



Sächsisches Wildmonitoring Erweiterung um das ASP-Modul

- Allgemeines
- Zugangsdaten
- Anlegen der Strecke
- Erfassung ASP & Trichinenprobe
- Mitteilung der Trichinen- und ASP Ergebnisse
- Verwaltung



Allgemeines (Ziele)

- Genaue **Verortung** des Erlegungs- bzw. bei Fall- und Unfallwild des Auffindortes mittels Handy-App an Ort und Stelle
- **Konkrete Zuordnung** der erfassten Daten zu bestimmtem Jagdbezirk
- Digitalisierte **Probenerfassung** und Bereitstellung eines **Probenbegleitscheins**
- **Fehlerreduktion** übermittelter Probandaten durch Erfassung der Primärdaten ohne benötigtes Abschreiben, Digitalisierung, Änderungsfunktionen und einscannbare QR-Codes der Wildtieridentifikationsmarke (Wild-ID) und Probenröhrchen (Barcode).
- **Instanzenübergreifende Verknüpfung** einer individuellen **Wild-ID** mit den genommenen Schwarzwildproben und den durch die LUA ermittelten Untersuchungsergebnissen
- **Umgehung** einer **mehrfachen Datenerfassung** durch Jägerschaft, LUA und LÜVÄ
- **Zentralisierte Zusammenfassung** aller notwendigen Informationen zu dem Tier inklusive der Eintragung weiterer Daten wie TSN/FLI/KVP-Nummer
- Digitalisierte Darstellung der notwendigen Daten zur Berechnung der **Aufwandsentschädigungen**
- Digitalisierung, Vereinfachung und Beschleunigung der **Befundübermittlung**
 - a. Zwischen LUA und LÜVÄ
 - b. Zwischen LÜVÄ und JAB
 - c. Zwischen LUA und JAB




Fehlerreduktion

Folgende Fehler, die durch einen händischen Dateneintrag der Jägerschaft entstehen können, sollen durch die Nutzung des SWM ausgeschlossen bzw. minimiert werden:

- Falsche Angabe einer WUS-Nummer (Zahlendreher/Übertragungsfehler)
- Mehrfachverwendung einer WUS-Nummer
- Nicht plausible Angaben: z. B. Angabe „Auf Aneignung wird verzichtet“ und gleichzeitig Abgabe einer Trichinenprobe
- Zahlendreher/Übertragungsfehler bei weiteren Angaben, wie beispielsweise Koordinaten


Wildtieridentifikationsmarke



Verwendung der Klebeetiketten

Die vier Klebeetiketten sind wie folgt zu verwenden:

- ein Klebeetikett wird auf den ASP-Probenbegleitschein aufgeklebt
- ein bis zwei Klebeetiketten werden zur Identifizierung auf die Trichinenprobe geklebt (z. B. auf Wildursprungsschein und Umverpackung)
- ein Klebeetikett kann auf die Umverpackung von Organproben geklebt werden, dient ansonsten als Reserve bzw. kann auf weiteren Dokumenten, wie Antrag auf Aufwandsentschädigung, verwendet werden.

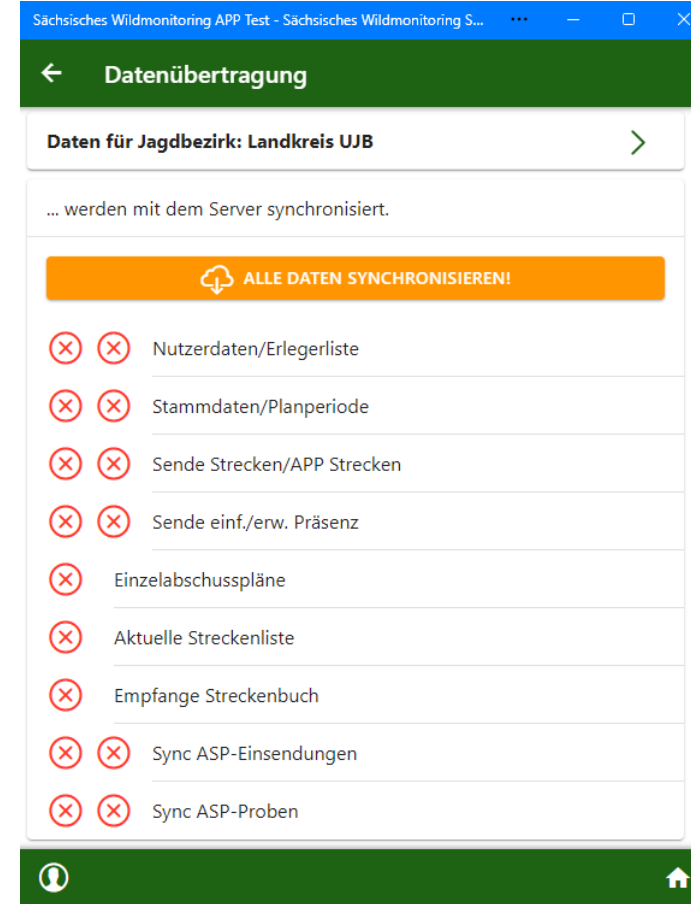
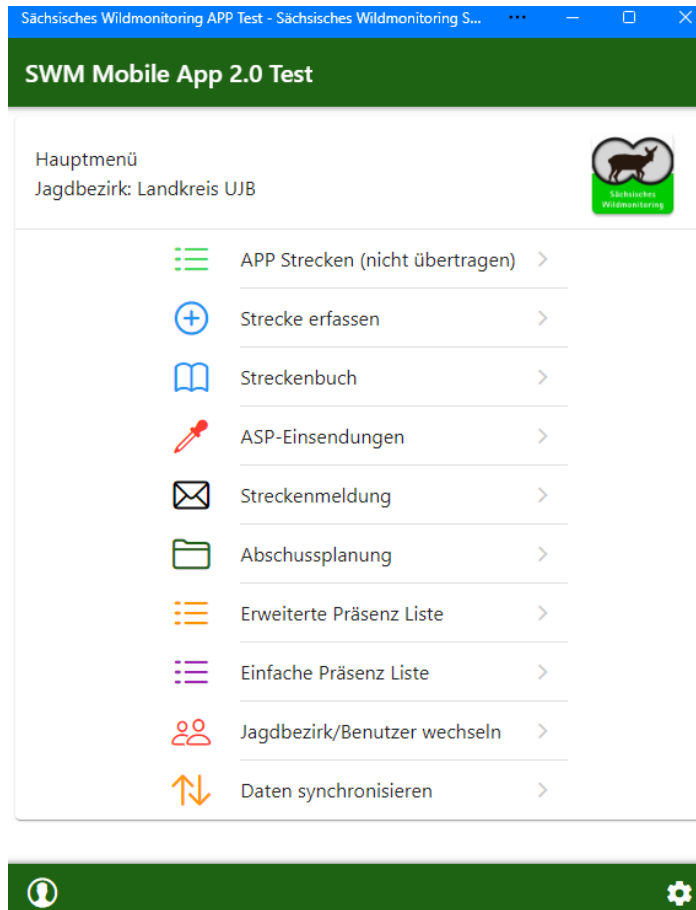




Angedachter Ablauf nach Erlegung

- Am Erlegungs-/Fundort wird dem Stück Schwarzwild eine Wild-ID zugeordnet.
- Nach der Authentifizierung (für Offline Nutzung der Appanwendung ist zwingend eine vorherige Synchronisation erforderlich, siehe Seite 6) als Jäger wird der QR-Code mittels Handy-App eingescannt.
- Erfassung der Geokoordinaten mittels Handy-App am Erlegungsort. (Verwendung des Standortes oder Auswahl auf Karte)
- Erfassung der Wildschweindaten via Handy App vor Ort. Abspeichern des Datensatz nach Erfassung aller Pflichtfelder möglich. Optionale Informationen können zu einem späteren Zeitpunkt vor Weiterleitung des Datensatzes an das LÜVA in der App oder dem Webportal ergänzt werden.
- Probenentnahme und eindeutige Zuordnung zur Wild-ID des Tieres durch Scannen des Barcodes der Probenröhrchen oder durch Eingabe der Probenkennung in die Anwendung.
- Absenden des vollständigen Datensatzes.
- Ausdruck des Probenbegleitscheins oder Nutzung eines vorab ausgedruckten Blankoscheines (personalisiert) und kleben eines Klebeetikettes der Wild-ID und der Blutproben-Barcode-Doublette auf denselben.
- Einsenden der Probe(n) mit dazugehörigem Einsendeschein an das für den Jagdbezirk zuständige LÜVA.

Synchronisation der Appanwendung





Beantragung von Zugangsdaten

- die Zugangsdaten können bei der unteren Jagdbehörde vom Revierinhaber/ Bezirksverantwortlichen beantragt werden
- sofern diese schon vorhanden sind kann man sich unter Login einloggen (siehe Beispiel)
- Inhaber der Zugangsdaten kann Onlinehelfer selbst anlegen, dies ist unter dem Punkt Verwaltung möglich

Sächsisches Wildmonitoring

Entsprechend der Jagdgesetzgebung wirken die Jagdausübungsberechtigten im Freistaat Sachsen bei der systematischen Erfassung, Beobachtung und Überwachung bestimmter Wildarten mit. Hierzu wurde die EDV-Anwendung sächsisches Wildmonitoring entwickelt. Es dient in der Hauptsache dazu, im Rahmen des Artenschutzes und für die Hege des Wildes Kenntnisse über dessen Vorkommen und Bestand zu gewinnen.

Das sächsische Wildmonitoring dient daher auch der Abschussplanung und der Führung und Überwachung von Jagdstrecken.

Wollen Sie als Jagdausübungsberechtigter im Freistaat Sachsen die Funktionen des sächsischen Wildmonitorings nutzen, so wenden Sie sich bitte an die Ihren Jagdbezirk zuständige untere Jagdbehörde beim Landkreis bzw. kreisfreien Stadt oder an die obere Jagdbehörde beim Staatsbetrieb Sachsenforst.

Weg zur Strecke

sachsen.de Sachsen Politik und Verwaltung Themen Service Wonach suchen Sie?

Sächsisches Wildmonitoring Angemeldet als JAB Forst Johnsdorf **JabBautzen**

Hauptmenü

- Abschussplanung
 - Einzelabschussplan
 - Gruppenabschussplan
- Streckenerfassung**
 - Streckenbuch**
 - Streckenliste
 - Streckenkarte
- Präsenzerfassung
- Schwarzwildproben
- Verwaltung
- Übersicht/Status
- Home
- Grauzierhertabelle

Angemeldet

Angemeldet als JAB

sachsen.de Sachsen Politik und Verwaltung Themen Service Wonach suchen Sie?

Sächsisches Wildmonitoring Angemeldet als JAB Forst Johnsdorf **JabBautzen**

Streckenbuch

Liste Forst Johnsdorf Strecken Erfassungsanfragen Streckenlisten melden Streckenlisten bearbeiten

10 Einträge pro Seite << 1 - 10 / 238 (238) >>

Aktion	Datum	Wildart	Geschlecht	Altersklasse	Art	Wild-ID	Gemeindet	Gewicht	Verkaufsgewicht	Erfos	Abgabe-an	Ort	Bemerkung
+	26.09.2023	Schwarzwild	weiblich	Bachen	Abschuss	BZ-60709	ja					keine Angabe	
+	20.09.2023	Schwarzwild	männlich	Überläufer	Abschuss	BT-25368	ja					keine Angabe	
+	20.09.2023	Waschbär	weiblich	ohne AK	Abschuss		ja					keine Angabe	
+	20.09.2023	Schwarzwild	männlich	Überläufer	Abschuss	BT-69453	ja					keine Angabe	
+	19.09.2023	Schwarzwild	männlich	Überläufer	Abschuss	BZ-72999	ja					keine Angabe	
+	19.09.2023	Schwarzwild	männlich	Keller	Abschuss	BZ-65867	ja					keine Angabe	
+	19.09.2023	Schwarzwild	weiblich	Frischlinge	Abschuss	BT-36598	ja					keine Angabe	
+	19.09.2023	Schwarzwild	keine Angabe	ohne AK	Fallwild	BT-48796	ja					keine Angabe	
+	19.09.2023	Schwarzwild	weiblich	Bachen	Abschuss	BT-95896	ja					keine Angabe	
+	18.09.2023	Schwarzwild	männlich	Überläufer	Abschuss	BZ-12345	ja					keine Angabe	

10 Einträge pro Seite << 1 - 10 / 238 (238) >>

Herausgeber Service Verwandte Portale Seite empfehlen

- um neue Strecke anzulegen, unter Punkt Streckenerfassung -> Streckenbuch anklicken
- dort kann jedes gestreckte Tier eingetragen werden
- auf dem unteren Bild ist die bereits erfasste Strecke zu sehen
- über das mit dem blauen Pfeil markierte „+“ können Sie ein neues Stück erfassen

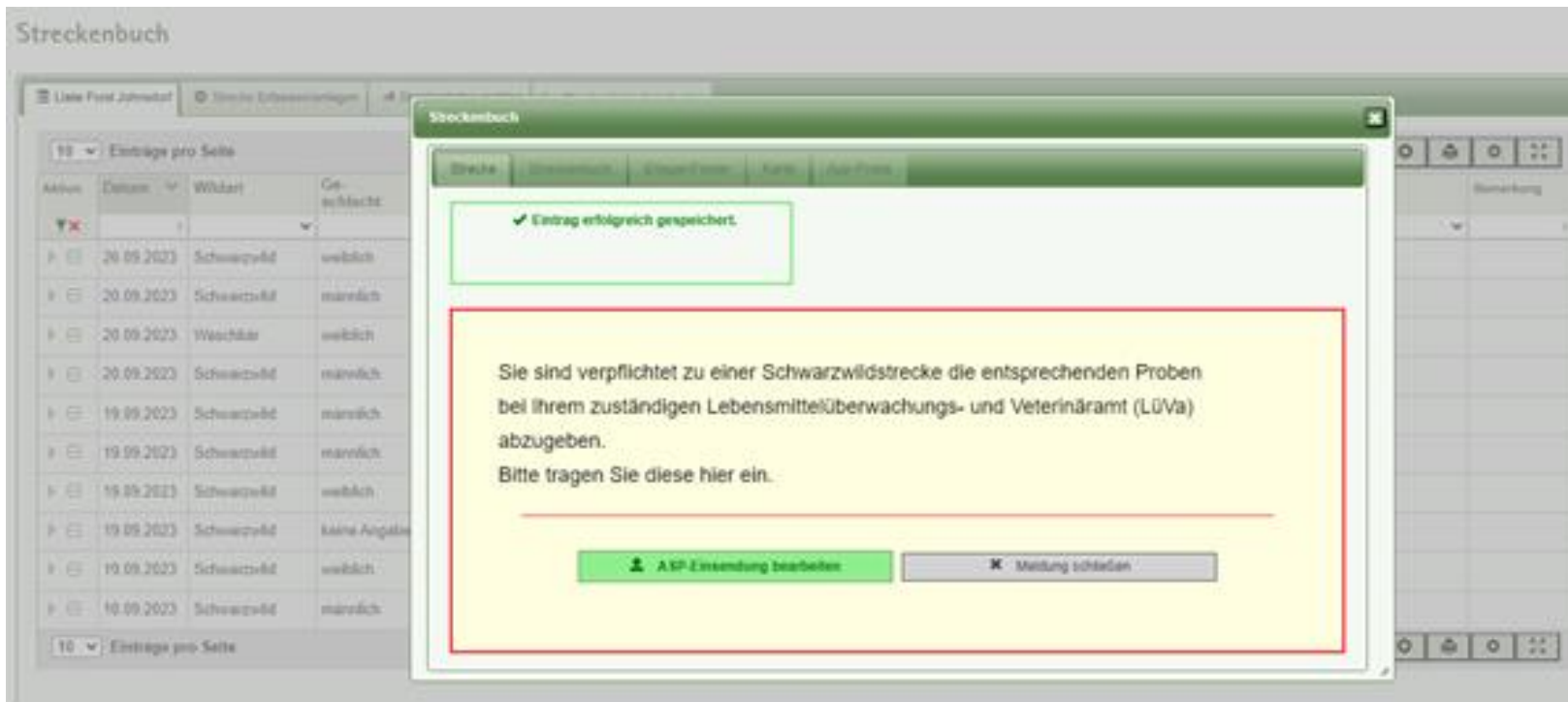


Strecke anlegen

- Ansicht bei Eingabe eines Stückes Schwarzwild
- alle relevanten Daten werden erfasst
- bei Verwendung der App kann der QR-Code der WUS-ID gescannt werden, gleiches gilt für die Barcodes der Probenröhrchen
- ebenso kann bei der App der Standort per Knopfdruck ermittelt werden
- gleichzeitig dient dies als Antrag für die Aufwandsentschädigung, sofern der Hacken gesetzt wird
- Eingabe bestätigen durch die grüne Schaltfläche „Speichern“



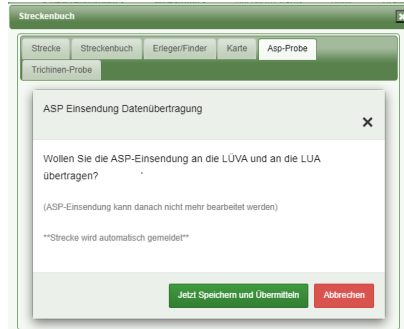
Aufforderung zur Eingabe der ASP Probe



- nach Bestätigung der Eingabe wird automatisch aufgefordert eine ASP – Einsendung zu erfassen
- Hinzufügen der ASP – Einsendung über grüne Schaltfläche „ASP-Einsendung bearbeiten“

Erfassung der ASP Probe

- Daten die beim Anlegen der Strecke bereits erfasst wurden, werden hier automatisch eingetragen
- Name und Vorname wird automatisch eingetragen, als Grundlage wird der JAB, welcher als Hauptverantwortlicher im Revier hinterlegt ist, genommen
- es muss nur noch die Probenart mit dazugehöriger Kennung (Barcode) erfasst werden
- nach der Erfassung den Button „Speichern & übermitteln“ betätigen
- es öffnet sich ein Fenster in welchem die Abgabe bestätigt werden muss mit dem Button „Jetzt Speichern und Übermitteln“



Datum, Jagdbezirk	29.09.2023, Forst Johnsdorf (25 1 0257/081)	
Wildart	Schwarzwild, männlich, Frischlinge	
Status *	In Erfassung	
Vorname *	German	
Name *	Becker	
Erlegung *	gesund erlegt	
Wild-ID	BZ-11880	
Restriktionszone	Sperrzone II	
Gemeinde	Hoyerswerda - 02977 (14625240)	
Standort Koordinaten	14,222877 / 51,409677	
Bemerkung Einsendung		
Probe 1	Probenart Blut EDTA (rote Kap)	Probenkennung <input type="text"/>
Probe 2	Probenart Blut Serum (weiße/g)	Probenkennung <input type="text"/>

Ansicht nach erfolgreicher Speicherung

- Übersicht der eingegebenen Daten
- die Meldung „Erfolgreich gespeichert“ muss zu sehen sein, denn sie signalisiert, dass die Probe an das LÜVA übertragen wurde
- nun kann der Probenbegleitschein ausgedruckt werden

Streckenbuch

Strecke Streckenbuch Erleger/Finder Karte Asp-Probe Trichinen-Probe

Erfolgreich gespeichert.

Datum, Jagdbezirk 31.01.2024, Forst Johnsdorf (25 1 0257/081)

Wildart Schwarzwild, männlich, Frischlinge

Status Gesendet

Name German Becker

Erlegung gesuna erlegt

Wild-ID AA-00004

Restriktionszone Sperrzone II

Gemeinde Königswartha

Standort Koordinaten 14,409538 / 51,300304

Bemerkung Einsendung

Probe 1	Probenart* Blut EDTA	Probenkennung* 140000004
Probe 2	Probenart* Blut Serum	Probenkennung* 140000004

Abbrechen Probenbegleitschein

LUA Sachsen Probenbegleitschein Wildschwein (gekürzt) <small>Bitte vollständig ausfüllen. Das Einsenden einer Kopie ist nicht notwendig.</small>	LUA Eingangsnummer: Eingangsdatum:
---	---

Die Proben bzw. den Tierkörper bitte gekühlt (sachgerechte Verpackung beachten) gemeinsam mit dem separat verpackten Probenbegleitschein an das - entsprechend des Erlegungs-/Fundortes - zuständige Lebensmittelüberwachungs- und Veterinäramt (LÜVA) geben.

Dieser verkürzte Probenschein ist nur in Verbindung mit der Nutzung der Wildmonitoring-APP (elektronische Datenübermittlung) gültig!

Angaben zum Wildschwein:

Wildschwein wurde	zuständiges LÜVA:	Wild-ID
<input type="checkbox"/> tot aufgefunden <input type="checkbox"/> überfahren <input type="checkbox"/> krank erlegt <input checked="" type="checkbox"/> gesund erlegt	<input checked="" type="checkbox"/> Bautzen <input type="checkbox"/> Chemnitz <input type="checkbox"/> Dresden <input type="checkbox"/> Erzgebirgskreis <input type="checkbox"/> Leipzig <input type="checkbox"/> Leipzig – Land	<input type="checkbox"/> Meißen <input type="checkbox"/> Mittelsachsen <input type="checkbox"/> Nordsachsen <input type="checkbox"/> Sächsische Schweiz - Ostergebirge <input type="checkbox"/> Vogtlandkreis <input type="checkbox"/> Zwickau
hier QR-Code der Wild-ID einkleben 		AA-00004
d37c86a7-d926-40c2-b959-d279cf3801c5		

Probenkennzeichnung (Barcodedubletten kleben):

EDTA-Röhrchen (rote Kappe)	Serum- Röhrchen (graue Kappe)
hier Barcodedublette des EDTA- Röhrchens einkleben	hier Barcodedublette des Serum- Röhrchens einkleben
Blutupfer	Bemerkungsfeld (wird vom Labor ausgefüllt)
hier Barcodedublette des Tupfer- Röhrchens einkleben	
Unterschrift/Mira Killian	Unterschrift/Stempel LÜVA

Verkürzter Einsendeschein – Verwendung nur in Verbindung mit Wildmonitoring-App 11/2022

- So sieht der gekürzte Probenbegleitschein aus
- hier müssen nur noch die Barcodes der Probenröhrchen sowie der Aufkleber von der Wild-ID geklebt werden
- alle vorher erfassten Daten sind mithilfe des QR-Codes auslesbar

Anlegen einer Trichinenprobe

Streckenbuch

Strecke Streckenbuch Erleger/Finder Karte Asp-Probe **Trichinen-Probe**

Es wurde noch keine Trichinen-Probe angelegt.

Trichinenprobenentnahme darf nur durch entsprechend durch die zuständige Behörde geschulte Personen erfolgen.

Bitte sprechen Sie vorab mit Ihrer Trichinenuntersuchungsstelle, ob und in welcher Form der aus dem SWM ausdrückbare WUS akzeptiert wird

Streckenbuch

Strecke Streckenbuch Erleger/Finder Karte Asp-Probe **Trichinen-Probe**

Information Die digitale Meldung Ihrer Trichinenprobe können Sie nur beim LÜVA Ihres Jagdbezirkes stellen.

Zuständiges LÜVa Bautzen

Datum Angelegt * 31.01.2024

Datum Eingang

Datum Ergebnis LÜVa

Status * neu, wird angelegt

Vorname * German

Name * Becker

Straße * Test 1

Postleitzahl * 02625

Ort * Bautzen

E-Mail german.becker@lra-bautzen.de

Telefon 03591 5251 39101

Fax

Wild-ID * AA-00004

Bemerkung Einsendung

- sofern bei der Streckenerfassung die Verwertung ausgewählt wurde, kann man hier nun eine Trichinenprobe anlegen
- wie auch bei der ASP-Probe werden hier nun alle erforderlichen Daten erfasst, gespeichert und können im Anschluss ausgedruckt werden



Blankoschein für Trichinenuntersuchung

Wildursprungsschein

(gemäß § 2 b Abs. 2 Satz 2 und § 4 Abs. 3 Satz 2 TierLMHV)

German Becker
Bahnhofstraße 9
02625 Bautzen

Zuständige Behörde:
Lebensmittelüberwachungsamt
Bautzen

Nr. Wildmarke (Wild-ID): Schwarzwild _____
Jagdbezirk:
Kontakt Jäger: German Becker, Bahnhofstraße 9, 02625 Bautzen
Telefon/Fax:
E-Mail: german.becker@lra-bautzen.de
Erlegungsdatum: Erlegungsort: X: / Y: kg
Wildart: Masse:
Jagdart: Ansitz/Pirsch Gesellschaftsjagd Nachsuche
Statistik**: TG EG UW SFW **nur für Verwaltungsjagd

Feststellungen bei Abgabe an zugelassenen Wildbearbeitungsbetrieb	Sonstiges/Sitz des Schusses
<input type="checkbox"/> Vor dem Erlegen wurden keine Verhaltensstörungen des Tieres beobachtet.	
<input type="checkbox"/> Es wurden von mir beim Untersuchen des Tieres keine auffälligen Merkmale beobachtet, die darauf schließen lassen, dass das Fleisch gesundheitlich bedenklich sein könnte.	
<input type="checkbox"/> Es besteht kein Verdacht auf Umweltkontamination.	

Datum, Unterschriften Jäger / Jagdausübungsberechtigter und der Kundigen Person

Antliche Untersuchung (§ 6 Abs. 2 der Tierische Lebensmittel-ÜberwachungsVO)

Antragsteller: <small>name</small>	Untersucher:
Adresse	
Telefon/Fax/E-Mail	

Abgabedatum/Uhrzeit: ____ . ____ . ____ : ____ Uhr
 Eingangsdatum: ____ . ____ . ____
 Prüfbericht Nr.: _____ Prüfdatum: ____ . ____ . ____
 Methode: Trichinenlarven nach DVO (EU) 2015/1375
 Referenzverfahren Trichomatic
 Untersuchungsergebnis oder Zeitpunkt, ab dem über das Wild verfügt werden darf:
 ____ . ____ . ____ : ____ Uhr trichinenfrei nicht trichinenfrei

Unterschrift Untersucher (Trichinenlaboratorium) (amtlicher Stempel)

Wild 	Käufer:	Adresse	Telefon/Fax	Preis (inkl. MwSt.)	KG
			Datum Unterschrift:		

ASP und Trichinenergebnisse

The screenshot shows the Sachsen.de web portal interface. The navigation menu includes 'Sachsen', 'Politik und Verwaltung', 'Themen', 'Service', and a search bar. The 'Schwarzwildproben' menu is expanded, showing 'Probenübersicht', 'Trichinenuntersuchungen', and 'Proben (von LÜVA erstellt)'. A table titled 'Liste Trichinenuntersuchungen' displays the following data:

Aktion	Datum Erstellung	DatumEingang	Status	Vorabinformation Trichinenfrei	Wild-ID	Bemerkung
	31.01.2024 13:35:03		angelegt/gesendet	Ergebnis ausstehend	AA-00004	
	23.01.2024 10:12:41		angelegt/gesendet	Ergebnis ausstehend	AA-00815	
	17.01.2024 07:30:32		angelegt/gesendet	Ergebnis ausstehend	AA-00002	
	04.12.2023 16:33:01		angelegt/gesendet	Ergebnis ausstehend	SM-55482	
	04.12.2023 16:28:54		angelegt/gesendet	Ergebnis ausstehend	SM-77896	
	04.12.2023 10:39:38	11.01.2024 09:28:40	abgeschlossen	Trichinenfrei nein	BZ-89899	
	29.11.2023 11:04:13	29.11.2023 12:50:57	abgeschlossen	Trichinenfrei ja	BT-11256	Gesund erlegt.
	20.09.2023 11:18:40	21.09.2023 08:24:02	abgeschlossen	Trichinenfrei ja	BT-89453	
	20.09.2023 09:41:49	20.09.2023 09:47:16	abgeschlossen	Trichinenfrei ja	BT-15689	
	20.09.2023 08:56:44	20.09.2023 09:13:50	abgeschlossen	Trichinenfrei nein	BT-25368	

- man gelangt über den Reiter „Schwarzwildproben“ -> „Trichinenuntersuchungen“ zu dieser Übersicht
- hier zu sehen sind die bisher abgegebenen Trichinenproben und deren Ergebnisse
- für die ASP Ergebnisse muss man in die Probenübersicht navigieren

Reiter „Verwaltung“

Abschussplanung ▾ Streckenerfassung ▾ Präsenzerfassung ▾ Schwarzwildproben ▾ **Verwaltung ▾** Üb

Persönliche Daten

Anrede	Herr
Vorname	German
Nachname	Becker
Straße	Test
Nr	1
PLZ	02625
Ort	Bautzen
E-Mail	german.becker@lra-bautzen.de
Telefon	03591 5251 39101
Fax	
Kontoinhaber Vorname	German
Kontoinhaber Name	Becker
Kontoinh. Anschrift Straße	Taucherstraße
Kontoinh. Anschrift Nr.	23
Kontoinh. Anschrift PLZ	02625
Kontoinh. Anschrift Ort	Bautzen
Konto IBAN	DE15860200910014292003

[↗ Persönliche Daten ändern](#)

persönliche Daten
Nutzer
Ansprechpartner
Dokumentvorlagen

- im Reiter „Verwaltung“ können Sie Ihre persönlichen Daten ändern
- im Unterpunkt „Nutzer“ können Sie „Onlinehelfer“ Zugänge für Begehscheininhaber oder Mitpächter anlegen
- falls Sie Blankoscheine ausdrucken möchte, geht dies im Unterpunkt „Dokumentenvorlagen“

Abchussplanung ▾ Streckenerfassung ▾ Präsenzerfassung ▾ Schwarzwildproben ▾ **Verwaltung ▾** Über

Druckvorlagen

Dieser ASP-Probenbegleitschein ist nur in Verbindung mit der elektronischen Datenübermittlung (Wildmonitoring) gültig!
Leervorlage ASP-Probenbegleitschein

Dieser Trichinen-Probenbegleitschein ist nur in Verbindung mit der elektronischen Datenübermittlung (Wildmonitoring) gültig!
Leervorlage Trichinen-Probenbegleitschein



Vielen Dank für Ihre Aufmerksamkeit.

Gibt es noch Fragen?



Kontakt Daten für Rückfragen

German Becker
SB Tiergesundheit

.....

Landratsamt Bautzen
1-39-1

Besucheradresse: Taucherstraße 23 · 02625 Bautzen
Postadresse: Bahnhofstraße 9 · 02625 Bautzen

Telefon: 03591 5251-39101 · Telefax: 03591 5250-39101
Mobil: 0170 3354920
german.becker@lra-bautzen.de